この度は当店をご利用いただきまして誠にありがとうございます。商品を使用する前に
セル板の取付をお願いいたします

【サンセイ　　セル板取付方法】



商品到着時には枠とセル板に分かれています。ドアキーを左に回しドアを開けてください。







左）ロックがかかっている状態　右）ロックが外れた状態
セル板を取り付けるために右上路右下にある銀色の部品の
ロックを外してください

左の黄色の溝の部分にセル板の左側面
を入れてそのまま押し込んでください

セル板をはめた後、先ほど外した
ロックを閉めてください